


Art. CHR- Sigillo/Chiusino LEGGERO da RIEMPIMENTO  
filling manhole




Misura	ZINCO 10 Dc H 50	ZINCO 10 Dc H 80
230x230	€ 16,51	€ 17,85
330x330	€ 23,88	€ 25,93
430x430	€ 33,09	€ 35,85
530x530	€ 43,50	€ 46,91
630x630	€ 55,83	€ 59,87
730x730	€ 69,22	€ 73,97



Costruzione del codice: CHR + LATO + H  
(es.: per la misura 230x230 H 50 il codice è: CHR.230.50)



Misura	INOX 10 Dc H 50	INOX 10 Dc H 80
230x230	€ 34,04	€ 38,09
330x330	€ 53,09	€ 59,28
430x430	€ 76,13	€ 84,45
530x530	€ 102,80	€ 113,04
630x630	€ 133,65	€ 145,82
730x730	€ 167,71	€ 182,01



Costruzione del codice: CHR + LATO + H + I  
(es.: per la misura 230x230 H 50 il codice è: CHR.230.50.I)

I **SIGILLI** o **CHIUSINI** da **RIEMPIMENTO** hanno la funzione di mascherare la presenza dei pozzetti, fornendo continuità estetica alla pavimentazione.

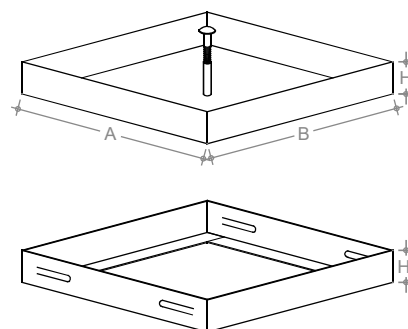
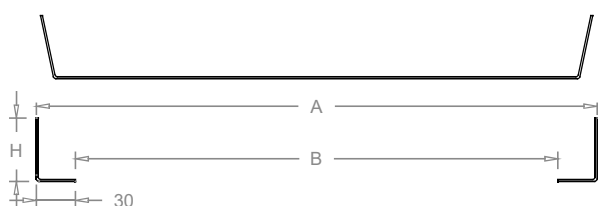
Il prodotto viene realizzato in due componenti: **FASCIA** e **SIGILLO** o **CHIUSINO**, assemblati attraverso processo di punzonatura. Un perno contenuto all'interno di un manicotto saldato al centro del sigillo, permette la facile rimozione evitando spiacevoli incrostazioni a seguito delle malte contenute al suo interno.

Materiali Impiegati: Acciaio INOX 304 (UNI EN 1.4301) o Lamiera ZINCATA (UNI EN 10142 – UNI EN 10143 – UNI EN 10147).

Spessori disponibili: mm 1.0 (10 dc).

Saldatura: punzonatura di lembi sovrapposti.

SCHEDA TECNICA



Descrizione	A	B	H
Chiusino da Riempimento 230x230x50 ZINCO 10 DC	230	170	50 ÷ 80
Chiusino da Riempimento 330x330x50 ZINCO 10 DC	330	270	50 ÷ 80
Chiusino da Riempimento 430x430x50 ZINCO 10 DC	430	370	50 ÷ 80
Chiusino da Riempimento 530x530x50 ZINCO 10 DC	530	470	50 ÷ 80
Chiusino da Riempimento 630x630x50 ZINCO 10 DC	630	570	50 ÷ 80
Chiusino da Riempimento 730x730x50 ZINCO 10 DC	730	670	50 ÷ 80

E' possibile, su richiesta, realizzare soluzioni personalizzate

I dati tecnici, riportati in tabella, possono subire variazioni senza obbligo di preavviso